


Faltvorlage




- Lege das Blatt Papier mit der beschrifteten Seite nach unten vor dich.




- So sieht es dann aus.




- Falte zuerst die senkrechte und die waagerechte Mittellinie.




- Drehe das Papier um und falte nochmals alle Ecken zum Mittelpunkt.




- Falte dann auch die beiden Diagonalen.



- So sieht es dann aus.



- Jetzt falte alle 8 Ecken zum Mittelpunkt.



- Greife mit 4 Fingern von unten in die 4 Ecken.